


## Caratteristiche

Costruite in struttura metallica con pantografi, rivestite in ecopelle, con chiusura a cricchetto, maniglie e guida in alluminio colore bianco / marrone / grigio, guarnizione colore bianco / marrone / grigio, battuta a muro in alluminio colore bianco / marrone / grigio

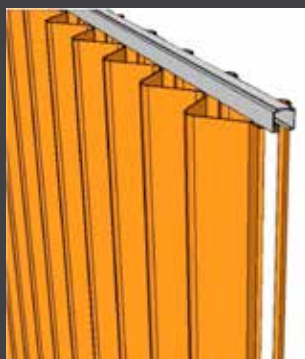


## Guida

Guida coperta (modello normale)



Guida in vista (modello per incasso)

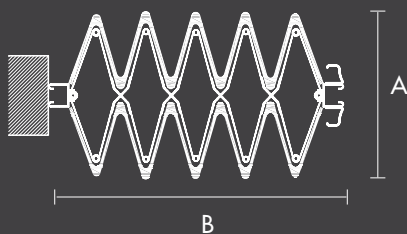


## Dimensioni

A - Porta raccolta: mm 180

B - Larghezza vano: 20%

C - Porta distesa: mm 100



## Altezza massima

6000 mm (porta normale)

## Apertura e vista



Apertura centrale



Apertura normale



Apertura bilaterale



Rivestimento sinistro



Rivestimento destro

# Listino 2015

## Tabella delle misure fisse di larghezza per la costruzione di porte e pareti scorrevoli

mm	0680	0825	0970	1115	1260	1405	1550	1695	1840	1985
mm	2130	2275	2420	2565	2710	2855	3000	3145	3290	3435
mm	3580	3725	3870	4015	4160	4305	4450	4595	4740	4885

## Tipologia e rivestimento in ecopelle

Tipo GAZEBO A/E classe 1 IM ignifugo	euro 350,00 il mq.
Tipo SOFFIETTO tessuto fornito dal cliente	euro 320,00 il mq.
Tipo RIVER e VIGOGNA MET/AE con BIOCOTE classe 1 IM ignifugo	euro 420,00 il mq.
ECOPELLE GAZEBO A/E classe 1 IM ignifugo H 140	euro 30,00 il ml.
ECOPELLE RIVER e VIGOGNA MET/AE con BIOCOTE classe 1 IM ignifugo H 140	euro 50,00 il ml.

## Accessori

Serratura	euro 75,00 cad.
Cricchetto interno (da L 0680 a L 1260)	euro 55,00 cad.
Kit separè (altezza massima 2000)	euro 210,00 il mq.
Kit separè autoportante (altezza massima 2000)	euro 240,00 il mq.
Guida curva (raggio minimo 0300)	euro 280,00 cad.

Minimo di fatturazione mq. 2.00 per porta - iva esclusa